

PHARMACY DIVISION

www.pharmacydivision.it


10%  IL MADE IN ITALY ARRIVA IN FARMACIA

www.pharmacydivision.it




Catalogo Generale

2026_2



*Sfoggia il nostro catalogo,
troverai idee e soluzioni per la tua farmacia...*



PHARMACY DIVISION è un brand di Sola Neon srl, azienda con più di 70 anni nel settore pubblicitario a livello nazionale, costituita nel 1952 a Cuneo.

Caratteristica peculiare dell'Azienda, in questi decenni, è stato il progressivo aggiornamento e completamento delle attrezzature, che ha permesso di coltivare ed accrescere nel tempo le specifiche culture e competenze.



PHARMACY DIVISION, Divisione Farmacia Italia, nasce nel 2015, sviluppandosi a livello nazionale con produzione e commercializzazione di prodotti innovativi di alta qualità nel Mondo Farmacia, arrivando ad affermarsi in pochi anni come Azienda di riferimento nel settore.

Dal 2016 l'Azienda, che conta più di 35 addetti, trasferitasi nel nuovo sito produttivo di 2.500 mq, grazie ad un nuovo layout funzionale alle nuove attrezzature ed armonizzato con le più recenti Normative Ambientali, è in grado di sviluppare e gestire tutte le varie tipologie di lavorazione anche per significativi volumi produttivi in contemporanea.

PHARMACY DIVISION fonda il suo approccio aziendale verso i propri Clienti su precise linee guida:

AFFIDABILITA'

Prodotti realizzati secondo specifica, affidabili, duraturi, commisurati all'esigenza del Cliente.

QUALITA'


Cura del dettaglio, certificazione dei componenti, degli impianti, delle strutture e delle installazioni.

INNOVAZIONE

Attenzione alle nuove tecnologie e prodotti, investimenti in corsi di formazione, visite fiere specialistiche.

PARTNERSHIP

Coinvolgimento nell'esigenza del Cliente e nello sviluppo delle idee di progetto fino alla concretizzazione realizzativa. Esperienza e flessibilità sempre a disposizione del Cliente. Continuità e presenza nel post-vendita e nell'assistenza.



CROCI LUMINOSE
A LED

CROCE BIFACCIALE
A LED GRAFICA

new slim design 3D 100 full green

NEW



Visualizza 57 animazioni preimpostate e informazioni come ora/ data/ temperatura o altro messaggio testuale; è inoltre possibile inserire animazioni e immagini personalizzate. Programmazione da smartphone (con APP) o da PC (con software collegato tramite rete LAN) per creare palinsesti personalizzati in cui si alternano messaggi promozionali, informazioni sui turni e animazioni grafiche ad effetto tridimensionale. Salvataggio dei filmati in area cloud. Programmazione calendario annuale.


- n. 30.720 LED integrati con tecnologia SMD
- luminosità max 6.000 cd/m²
- n. 5.102 pixel per faccia
- risoluzione : 96 x 96
- regolazione luminosità automatica
- connessione remota Bluetooth
- peso: 35 Kg
- staffe, scocca e telaio in alluminio finitura verde RAL 6029

DIMENSIONI

cm 106 x 106 x 12

SONO INCLUSI NEL PACCHETTO SERVIZI:

- licenza a vita software e APP
- assistenza telefonica gratuita a vita
- interventi gratuiti per 12 mesi
- ricambi gratuiti per 24 mesi
- interventi di assistenza rapida in tutta Italia




CROCE BIFACCIALE
A LED GRAFICA

new slim design 3D 100 RGB

CROCI LUMINOSE
A LED



NEW



Visualizza 52 animazioni preimpostate e informazioni come ora/ data/ temperatura o altro messaggio testuale; è inoltre possibile inserire animazioni e immagini personalizzate. Programmazione da smartphone (con APP) o da PC (con software collegato tramite rete LAN) per creare palinsesti personalizzati in cui si alternano messaggi promozionali, informazioni sui turni e animazioni grafiche ad effetto tridimensionale. Salvataggio dei filmati in area cloud. Programmazione calendario annuale.


- n. 30.720 LED integrati con tecnologia SMD
- luminosità max 6.000 cd/m²
- n. 5.102 pixel per faccia
- risoluzione : 96 x 96
- regolazione luminosità automatica
- connessione remota Bluetooth
- peso: 35 Kg
- staffe, scocca e telaio in alluminio finitura verde RAL 6029

DIMENSIONI

cm 106 x 106 x 12

SONO INCLUSI NEL PACCHETTO SERVIZI:

- licenza a vita software e APP
- assistenza telefonica gratuita a vita
- interventi gratuiti per 12 mesi
- ricambi gratuiti per 24 mesi
- interventi di assistenza rapida in tutta Italia




CROCI LUMINOSE
A LED

CROCE BIFACCIALE
A LED GRAFICA

LIGHT *design*

EVO



DESIGN ULTRASOTTILE: SOLO 9 cm DI SPESSORE

- Telaio metallico finitura a forno
- Calotte frontali in P.M.M.A. termoformato
- cm 60 x 60: 640 LED complessivi
- cm 90 x 90: 1.400 LED complessivi
- cm 120 x 120: 2.560 LED complessivi
- 15/20 animazioni grafiche
- Scritte programmabili con scorrimento sx
- Visualizzazione ora / data / temperatura
- Luminosità massima: 30.000 cd/mq
- Angolo di emissione luminosa: 30°
- Regolazione automatica della luminosità

- Programmazione da smartphone (con APP) o da PC (con software collegato tramite rete LAN) per creare palinsesti personalizzati in cui si alternano messaggi proporzionali, informazioni sui turni e animazioni grafiche.
- Basso consumo energetico (consumo medio 100 W)



CLOUD
STORAGE

App

Bluetooth

DIMENSIONI


cm 60 x 60

cm 90 x 90

cm 120 x 120

SONO INCLUSI NEL PACCHETTO SERVIZI:

- licenza a vita software e APP
- assistenza telefonica gratuita a vita
- interventi gratuiti per 12 mesi
- ricambi gratuiti per 24 mesi
- interventi di assistenza rapida in tutta Italia





CROCE BIFACCIALE
A LED GRAFICA

SLIM
DESIGN
3D

CROCI LUMINOSE
A LED

120 EVO



- Telaio in alluminio 8 mm finitura verde RAL 6029
- Giochi elettronici grafici 3 D
- Programmazione tramite applicativo da PC
- Visualizzazione ora - data - temperatura
- LED "Pure Green" 5 mm
- Luminosità max. 45.700 cd/mq
- Angolo di emissione luminosa 30°
- 256 livelli di verde (8 bit)
- Regolazione automatica della luminosità
- Programmazione calendario annuale

- Dimensioni cm 136 x 136 x 9
- 2.560 led complessivi
- 106 animazioni pre-memorizzate
- programmazione da smartphone o da PC



CLOUD
STORAGE




App



Bluetooth

SONO INCLUSI NEL PACCHETTO SERVIZI:

- licenza a vita software e APP
- assistenza telefonica gratuita a vita
- interventi gratuiti per 12 mesi
- ricambi gratuiti per 24 mesi
- interventi di assistenza rapida in tutta Italia



LEDWALL RGB PER FARMACIA

INDOOR AD ALTA LUMINOSITA'



ledwall ad alto effetto grafico e comunicabilità, con palinsesto di immagini e video programmabile da PC via Ethernet, Wi Fi o USB.

- alimentazione 230 Vac
- CPU con uscita audio
- software di programmazione dedicato
- dimensioni e colore di finitura scocca in alluminio personalizzabili a richiesta
- realizzabile monofacciale o bifacciale
- struttura a totem con basamento a terra o da retro vetrina con appensione


PIATTAFORMA DI PUBBLICAZIONE CLOUD SICURA ED EFFICIENTE

led RGB passo 2,5 mm

led RGB passo 4 mm



| | |
|---------------------|------------------------------|
| modulo RGB | 320 x 160 mm |
| luminosità max | 5.500 nit |
| angolo di emissione | 120° |
| sfumature | 16 milioni di colori |
| connessioni | Ethernet / Wi Fi |
| telaio | alluminio verniciato a forno |



LEDWALL RGB PER FARMACIA

ledwall ad alto effetto grafico e comunicabilità, con palinsesto di immagini e video programmabile da PC via Ethernet, Wi Fi o USB.

OUTDOOR



IP 54

led RGB passo 4 mm:

led RGB passo 10 mm:



| | |
|-----------------------------|---------------------------------------|
| modulo RGB IP65 frontale | P4: 320 x 160 mm P10: 320 x 320 mm |
| luminosità max | 6.500 nit |
| angolo di emissione | 120° |
| sfumature | 16 milioni di colori |
| connessioni | Ethernet / Wi Fi |
| telaio | alluminio verniciato a forno |

IP 66

led RGB passo 4 mm:

led RGB passo 10 mm:

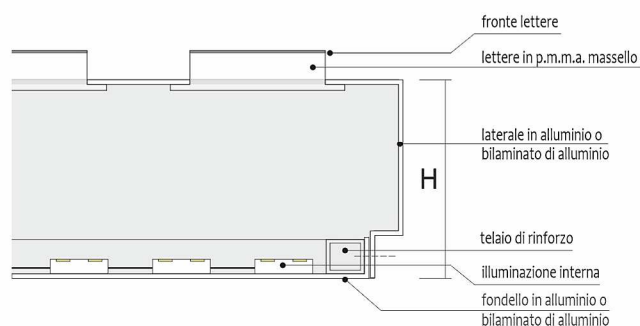
| | |
|---------------------|------------------------------------|
| cabinet | 1.000 x 1.000 mm 1.000 x 500 mm |
| luminosità max | 7.000 nit |
| angolo di emissione | 120° |
| sfumature | 16 milioni di colori |
| connessioni | Ethernet / Wi Fi |
| telaio | alluminio verniciato a forno |



INSEGNE A CASSONETTO CON MASSELLO



SCHEDA TECNICA sezione costruttiva




corpo in alluminio o bilaminato di alluminio con finitura a forno (nei colori personalizzati RAL o NCS). H laterale 100 mm (standard)

frontale traforato a fresa con inserimento di lettere e loghi in p.m.a. massello sp. 20 mm a bordo satinato. Fronte in vinile traslucido o opaco, stampa digitale personalizzata, alluminio verniciato, ottone satinato o brunito, acciaio lucido o satinato ecc.

illuminazione interna con lampade fluorescenti, neon a catodo freddo oppure LED a luce bianca

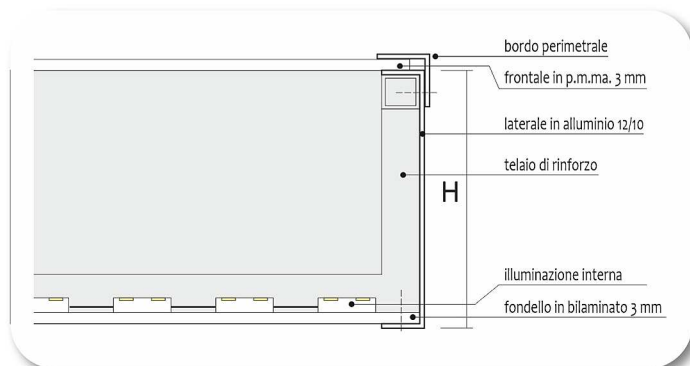
ampie possibilità di forma, dimensioni, decorazioni e installazione (a parete, a serramento, svettante ecc.)



INSEGNE A CASSONETTO DECORATO



SCHEDA TECNICA sezione costruttiva




corpo in alluminio 12/10 preverniciato (nei colori base bianco-nero-silver) oppure con finitura a forno (nei colori personalizzati RAL o NCS). H laterale 140 mm (standard)
fondello in bilaminato di alluminio sp. 3 mm interno bianco diffusore

frontale in p.m.a. opalino 3 mm con decorazioni personalizzate in vinile prespaziato oppure stampa digitale a solventi, assicurato con bordatura perimetrale in alluminio in tinta con il cassonetto

illuminazione interna con lampade fluorescenti, neon a catodo freddo oppure LED a luce bianca

ampie possibilità di forma, dimensioni, decorazioni e installazione (a parete, a serramento, svettante ecc.)

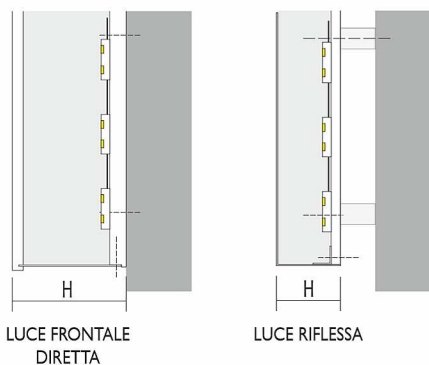


INSEGNE A LETTERE SCATOLATE



SCHEDA TECNICA

sezione costruttiva




LUCE FRONTALE DIRETTA:

frontale in p.m.a. sp. 5 mm (colori a scelta) con fresa posteriore per alloggiamento profilo laterale in alluminio preverniciato (nero/bianco/silver) o con finitura a forno (colori a scelta RAL o NCS). Possibilità di laterale luminoso in p.m.a. 3 mm (colori a scelta). Fondello in PVC sp. 10 mm. Illuminazione a LED. H cm 14 (standard).

LUCE RIFLESSA:


corpo lettera in metallo (lamiera, alluminio, rame, ottone spazzolato o brunito, acciaio spazzolato o specchio) finitura naturale o a forno con colori personalizzati Ral o NCS. H laterale 70 mm (standard). Illuminazione a LED.



VETROFANIE E INTERNI



- stampe digitali per vetrofanie a finitura lucida o satinata, su adesivo coprente o microforato
- scritte e loghi in vinile prespaziato su adesivo anche per applicazione murale
- lettere piane in PVC o bilaminato taglio fresa
- lettere in p.m.m.a. massello sp. mm 5/8/10/20
- visual e directory vari materiali disponibili con taglio a misura e decorazioni in stampa digitale
- basette, portafogli, portaposter e piantane in p.m.m.a. dimensioni e struttura a progetto



BACHECA PORTA-AVVISI DA ESTERNO



- Illuminazione con LED a luce bianca
- Cornice in profilato di alluminio anodizzato
- Angoli in resina temoplastica a profilo arrotondato a norma di sicurezza
- Fondo in acciaio per affissione con magneti
- Chiusura a tenuta stagna con anta in crilex con guarnizione
- Serratura con doppia chiave
- Apertura con anta a battente
- Fornita con 4 magneti

Formato A4 (dim. esterne LxPxH 30 x 4,5 x 44 cm)


Modello Standard (senza scritta)

Modello Farmacie (con scritta FARMACIE DI TURNO)

Formato A3 (dim. esterne LxPxH 54 x 4,5 x 44 cm)

Modello Standard (senza scritta)

Modello Farmacie (con scritta FARMACIE DI TURNO)



BACHECA ELETTRONICA

Lo strumento digitale per l'esterno della farmacia che permette di risparmiare tempo e comunicare in modo efficace con i clienti.

disponibile in due tipologie:

- **BACHECA TOUCH**
- **BACHECA EASY**

Uno strumento dall'interfaccia intuitiva che assicura un'esperienza utente ottimale e un accesso rapido alle informazioni della farmacia in qualunque momento, anche quando è chiusa.

La bacheca elettronica per la gestione dei turni delle farmacie, gestita in cloud, è progettata per sostituire completamente il foglio turno cartaceo e semplificare al cliente la ricerca della Farmacia di turno.

La schermata è personalizzabile: oltre al mostrare le farmacie più vicine e il tragitto per raggiungerle, è possibile mostrare un palinsesto video, delle news, il meteo, gli orari e altre informazioni utili per i clienti.

Per la tua Farmacia

- Aggiornamento automatico dei turni
- Interfaccia personalizzabile
- Design sottile e resistente

Per i tuoi Clienti

- Elenco delle farmacia di turno accessibile, ben visibile e interattivo
- Sistema di dettatura vocale al bisogno
- Possibilità di chiamata voip alla Farmacia
- Informazioni ben visibili su orari, offerte e servizi della Farmacia




Caratteristiche

EASY TOUCH

- | | | |
|------------------------------------|---|---|
| • Monitor 15" ad alta luminosità | ● | ● |
| • Touch screen interattivo | ● | ● |
| • Mappe e localizzazione | ● | ● |
| • Videocomunicazione | ● | ● |
| • Webcam | ● | ● |
| • Chiamata VoIP | ● | ● |
| • Audio lettura per ipovedenti | ● | ● |
| • Assistenza software e formazione | ● | ● |

| | |
|-----------------|-------------------|
| Alimentazione | 230 V |
| Dimensioni | 320 x 400 x 55 mm |
| Peso | 8,3 Kg |
| T° di esercizio | da -30° a +60° C |



SFIGMOMANOMETRO AUTOMATICO PRESSURIZZATO

EASY *plus*

- Metodo di misurazione oscillometrico
- Misurazioni: sistolica, diastolica, pulsazioni
- Misurazioni plus: MAP, PP, RPP
- Scala misurazioni: 1 mm Hg
- Precisione: +/- 3 mm Hg

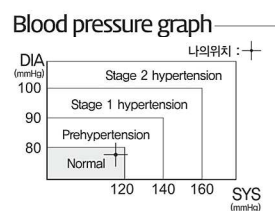
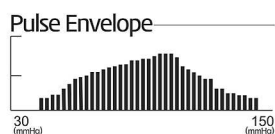
- Display a 7 segmenti
- Sensore per esatto posizionamento del braccio nella macchina
- sintesi vocale
- contatore interno misurazioni
- stampante a caricamento carta automatico
- pulsante di emergenza
- interfaccia per aggiornamento firmware
- interfaccia USB per archiviazione dati
- diagramma grafico con visualizzazione dati

MISURATORE DI PRESSIONE MOD.
EASY PLUS: PRESSURIZZAZIONE
INTELLIGENTE IN BASE AI VALORI
DELLA PRESSIONE SISTOLICA



MISURAZIONI *plus*

| | |
|-----------|------------|
| | 2020.05.15 |
| SYSTOLIC | 115 mmHg |
| DIASTOLIC | 75 mmHg |
| PULSE | 75 bpm |
| M.A.P | 88 mmHg |
| P.P | 40 mmHg |
| R.P.P | 8625 |



Reference: NIH(National Institutes of Health)
* For accurate diagnosis, always consult your physician.

MAP (Mean Arterial Pressure)

La pressione arteriosa media è un concetto utile perchè può essere utilizzata per calcolare il flusso sanguigno complessivo e la somministrazione di sostanze nutritive ai vari organi. Ci sono diverse situazioni cliniche in cui è particolarmente importante monitorare la pressione arteriosa media


PP (Pulse Pressure)

La pressione del polso è la differenza tra la pressione sistolica e diastolica. Rappresenta la forza che il cuore genera ogni volta che si contrae. Quindi in sostanza la differenza più grande tra questi due numeri può dirci i primi sintomi di ipertensione

RPP (Rate of Pressure Product)

Il tasso di pressione prodotto viene utilizzato per determinare il carico di lavoro del miocardio. E' un'indicazione diretta della domanda di energia del cuore e quindi una buona misura del consumo energetico.

- Alimentazione: AC 100-120/200-240 V, 50/60 Hz, 36 VA
- Dimensioni: mm 547 (lunghezza) x 299 (larghezza) x 485 (altezza)
- Peso: 7,1 Kg



BILANCIA PESAPERSONE

SONAR
STILO

La bilancia SONAR STILO misura automaticamente peso, altezza e massa grassa; trasmette a voce e stampa il ticket con i valori

Pieghevole, facile da trasportare e posizionare grazie alle ruote posteriori

Caratteristiche tecniche

- Materiale: alluminio Alloy + ABS
- Peso: 25 kg
- Altezza: 235 cm
- Tensione di lavoro: AC 100V-240V 50Hz/60Hz
- Colori: bianco con inserti grigio
- Slot per gettoni o monete (€ 0,5-1-2)
- Stampante termica con tagliarina
- Interfaccia: Rs232 (standard), USB, WiFi, Bluetooth

Funzioni principali

- Altezza: 20-200 cm Precisione $\pm 0,5$ cm
- Sonda di altezza ad ultrasuoni
- Peso: 1-500 kg Precisione $\pm 0,1$ kg
- BMI (Body Mass Index)
- Analisi della composizione corporea: massa grassa, metabolismo basale, contenuto di acqua, tasso muscolo scheletrico, indice di grasso viscerale, contenuto minerale osseo, fluido extracellulare, età fisica.



Genero: Uomo Età: 41 Anni
23 / 01 / 2026 09:50

Peso: 84.8 kg
Altezza: 181.0 cm
BMI : 25.9

Peso ottimale: 72.0 kg
Peso ideale: 62kg - 82kg

Massa grassa: 20.8 kg
Tasso di grasso: 24.5 %
Intervallo di grasso del maschio: 10.0 - 19.9 %
Metabolismo basale: 1647 Kcal


Indice grasso viscerale: 12.0
Valutazione: 11
(Intervallo normale: meno di 10)
Tasso muscolo scheletrico
scheletrico: 34.6 %
Valutazione: 07
(Intervallo normale: 7 - 9)

Acqua totale: 42.5 kg
Contenuto di acqua: 50.1 %
Valutazione: 06
(Intervallo normale: 7 - 9)

Fluidi extracellulari: 16.2 L
Fluidi intracellulari: 26.3 L

Sali inorganici: 3.1 kg
Proteine: 12.9 kg
Contenuto minerale osseo: 3.2 kg
Valutazione: 06
(Intervallo normale: 7 - 9)

Età del corpo: 44
Valutazione complessiva: 72.7



BILANCIA PESAPERSONE

SONAR
info

La bilancia SONAR INFO fornisce un servizio di autoesame che comprende altezza, peso, indice di massa corporea, analisi della composizione corporea.

Caratteristiche tecniche

- Materiale: lamiera di acciaio
- Peso: 60 kg
- Altezza: 235 cm
- Tensione di lavoro: AC 100V-240V 50Hz/60Hz
- Schermo LCD da 19,5 pollici
- Slot per gettoni o monete (€ 0,5-1-2)
- Stampante termica con taglierina
- Interfaccia: Rs232 (standard), USB, WiFi, Bluetooth
- 2 ruote di terra per il movimento

Funzioni principali

- Sonda di altezza ad ultrasuoni: divisione 20-200: + 0,5 cm
- Cella di carico: 500 kg + 0,1 kg
- Analisi del BMI (indice di massa corporea)
- Analisi della composizione corporea (massa grassa, metabolismo basale, contenuto di acqua, proteine, tasso di muscolo scheletrico, indice di grasso viscerale, contenuto minerale osseo, liquido extracellulare, sali inorganici, età fisica)



Genere: Donna Età: 24 Anni
22 / 02 / 2026 09:52

Altezza: 164.0 cm
Peso: 61.3 kg

Peso ideale: 59.1 kg

Tasso di grasso: 34.9 %
Massa grassa: 22.9 kg
Metabolismo basale: 1270 Kcal

Contenuto di acqua: 44.7 %
Valutazione: D6
(Intervallo normale: 7 - 9)
Tasso muscolo scheletrico
scheletrico: 29.3 %
Valutazione: D6
(Intervallo normale: 7 - 9)
Indice grasso viscerale: 5.0
Valutazione: D5
(Intervallo normale: meno di 10)
Contenuto minerale osseo: 2.4 kg
Valutazione: D7
(Intervallo normale: 7 - 9)
Fluidi extracellulari: 10.4 L
Fluidi intracellulari: 17.0 L
Acqua totale: 27.4 kg
Proteine: 6.4 kg
Sali inorganici: 2.3 kg
Età del corpo: 22
Valutazione complessiva: 73.0



BILANCIA PESAPERSONE

RETRO

PER UTILIZZO PROFESSIONALE, CON
MISURAZIONI COMPLETE ED APPROFONDITE

Caratteristiche

- Schermo tattile da 3,5".
- Pesatura virtuale del bambino
- Più lingue.
- Pagamento adattabile a tutte le valute.
- Cambio carta e accesso ai cassetti delle monete frontali.
- Testa staccabile.

Biglietto


- Stampante compatta
- Ultima generazione.
- Calcolo automatico del BMI.
- Taglio automatico della carta.

Opzioni e personalizzazione

- Gettoniera elettronica
- Colore RAL personalizzabile
- Sfere super cool
- Bilance in vinile
- Anello e porta in legno
- Quadrante con Logo personalizzato

**SPECIFICHE TECNICHE**

Altezza: 228 centimetri. / Larghezza: 35 cm. / Profondità: 54 centimetri. Peso: 43,5 kg.
Intervallo di peso: 0,030-150 kg. Precisione: 13 gr. Precisione: 11 gr.



BILANCIA DI PRECISIONE PIONEER

Connettività RS232 standard per un facile trasferimento dei dati.



Costruita in modo robusto e dotata di piatto di pesatura in acciaio inossidabile per resistere all'utilizzo quotidiano.

Due piedini regolabili che consentono all'utilizzatore di livellare la bilancia.



Un ampio e luminoso display retroilluminato consente una facile visualizzazione dei risultati.



Quattro tasti meccanici consentono un facile funzionamento delle modalità applicative di base.

Approvazione Metrica Legale CE

La bilancia di precisione PIONEER è stata sviluppata per soddisfare i requisiti della Farmacopea ufficiale XII ed. Tabella 6 "Apparecchi ed utensili obbligatori in Farmacia" offrendo accuratezza e ripetibilità nelle applicazioni di pesata. E' dotata di connettività Rs232 per una facile comunicazione, di un display retroilluminato e di un'interfaccia semplice per un funzionamento agevole.


BILANCIA DI PRECISIONE PS 600



Le bilance della serie PS.R2 rappresentano il nuovo standard delle bilance di precisione. Dispongono di un nuovo display LCD che permette una lettura facilitata dei risultati di pesatura. Inoltre, ha una nuova riga alfanumerica aggiuntiva che permette di mostrare messaggi, informazioni e dati, quali nomeprodotto o valore della tara inserita.

Fornite con il sistema di calibrazione interna e diverse interfacce di comunicazione: 2 x RS 232, USB tipo A, USB tipo B e WiFi opzionale. La copertura è in plastica e il piatto in acciaio inox.

Il sistema di informazioni è diviso in 5 database differenti che permettono il lavoro a diversi utenti con differenti prodotti, e le pesate sono archiviate per future analisi.



FRIGORIFERI PER USO FARMACEUTICO




MedicalPharm

4.0

DA OGGI
LA REFRIGERAZIONE MEDICALE
NON E' PIU' LA STESSA

- + CONTROLLO
- + RISPARMIO ENERGETICO
- + SILENZIOSITÀ
- + ASSISTENZA 360°
- + SOSTENIBILITÀ



Godetevi le vacanze e dormite sonni tranquilli. **Medicalpharm vi informa in tempo reale se qualcosa non va e i dati di funzionamento sono sempre accessibili, ovunque siate. È il bello di internet.**

Grazie all'apparato Wi in dotazione, Medicalpharm permette il pieno controllo di tutti i parametri del frigorifero anche a distanza via smartphone, tablet o pc, con accesso tramite password.

Tutti i dati vengono memorizzati anche in Cloud in un server remoto, rendendoli così sempre facilmente accessibili, e sono scaricabili sia in Pdf sia in Excel.

In caso di eventuali anomalie (es.: porta aperta, sonda guasta, etc) Medicalpharm invierà in tempo reale un alert via email grazie alla connessione internet, evitando il ricorso a poco pratiche SIM Card o SMS. **È inoltre possibile attivare un comodo servizio telefonico gratuito tramite il nostro call center in caso di mancanza tensione e temperatura fuori parametri.**



PC, Tablet,
Smartphone



WiFi



● **Il segreto di Medicalpharm: il compressore inverter. Silenzioso e risparmiato.**

Medicalpharm utilizza un compressore inverter altamente innovativo e tecnologico, silenzioso, eco-sostenibile. Questo tipo di compressore non contiene componenti meccaniche tra motore e pistone e questo si traduce in grandi vantaggi come:

- risparmio energetico del 60%, in quanto il motore adatta il raffreddamento alle effettive esigenze di utilizzo;
- silenziosità nora mai vista (-50% rispetto a compressori tradizionali), grazie proprio all'unico punto di attrito presente nel compressore;
- elevata affidabilità.

● **Abbiamo pensato anche all'ambiente.**

Medicalpharm utilizza come refrigerante il gas R600a (isobutano), che non contiene CFC e che si caratterizza per il suo basso impatto ambientale e le eccellenti proprietà termodinamiche. Altre proprietà:

Non danneggia lo strato di ozono

ODP=0 basso potenziale di riscaldamento globale (GWP)=3

Punto di ebollizione a 1,013 bar (°C)

-12,00 glide (scorrimento di temperatura) (°C): 0

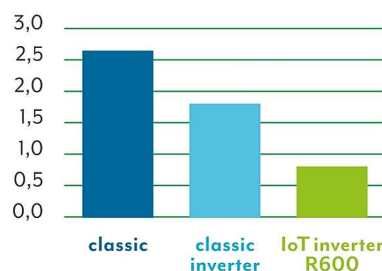
Senza Clorofluorocarburi (CFC)

● **Assistenza 360°**

Con Medicalpharm sarete più sicuri perché i nostri tecnici controlleranno a distanza il vostro frigorifero.

Nel caso di eventuali anomalie vi contatteranno telefonicamente o via email per risolvere il problema. Vi offriamo anche un servizio plus di controllo (2 volte l'anno) del buon funzionamento del frigorifero da parte di un nostro tecnico specializzato e l'invio mensile dei report di temperatura e degli eventuali allarmi.

M-VPV IoTtY Green 340
kWh in 24h



Dimenticate il vostro vecchio frigorifero.

Con i nuovi frigoriferi **Medicalpharm** la domotica 4.0 entra nella vostra farmacia per darvi più efficienza e sicurezza.



gestione allarmi e temperatura
sia in loco che a distanza

optional

Perché scegliere Medicalpharm



Alert in tempo reale
grazie alla connessione
con la rete internet.

1



Bassi consumi: no
a 60% di riduzione
rispetto a un frigorifero
standard.

2



Bassa rumorosità: no
al 50% di riduzione.

3




**Temperatura sempre
uniforme:** 9 punti di
campionamento.

4



Zero Manutenzioni,
grazie all'utilizzo di un
condensatore statico.

5



ROBO 4.0

Studiato per risparmiare costi e spazio velocizzando tutte le operazioni con il controllo del magazzino.

Configura ROBO e adattalo alle esigenze della tua farmacia.

Altamente tecnologico e all'avanguardia, ti permetterà di ottimizzare l'efficienza lavorativa e l'organizzazione dei tuoi spazi.

ROBO inoltre beneficia degli incentivi fiscali Industria 4.0

Utilizzabile da PC, tablet, smartphone, si associa ad altri sistemi gestionali già presenti in farmacia.




➤ **AGILE**

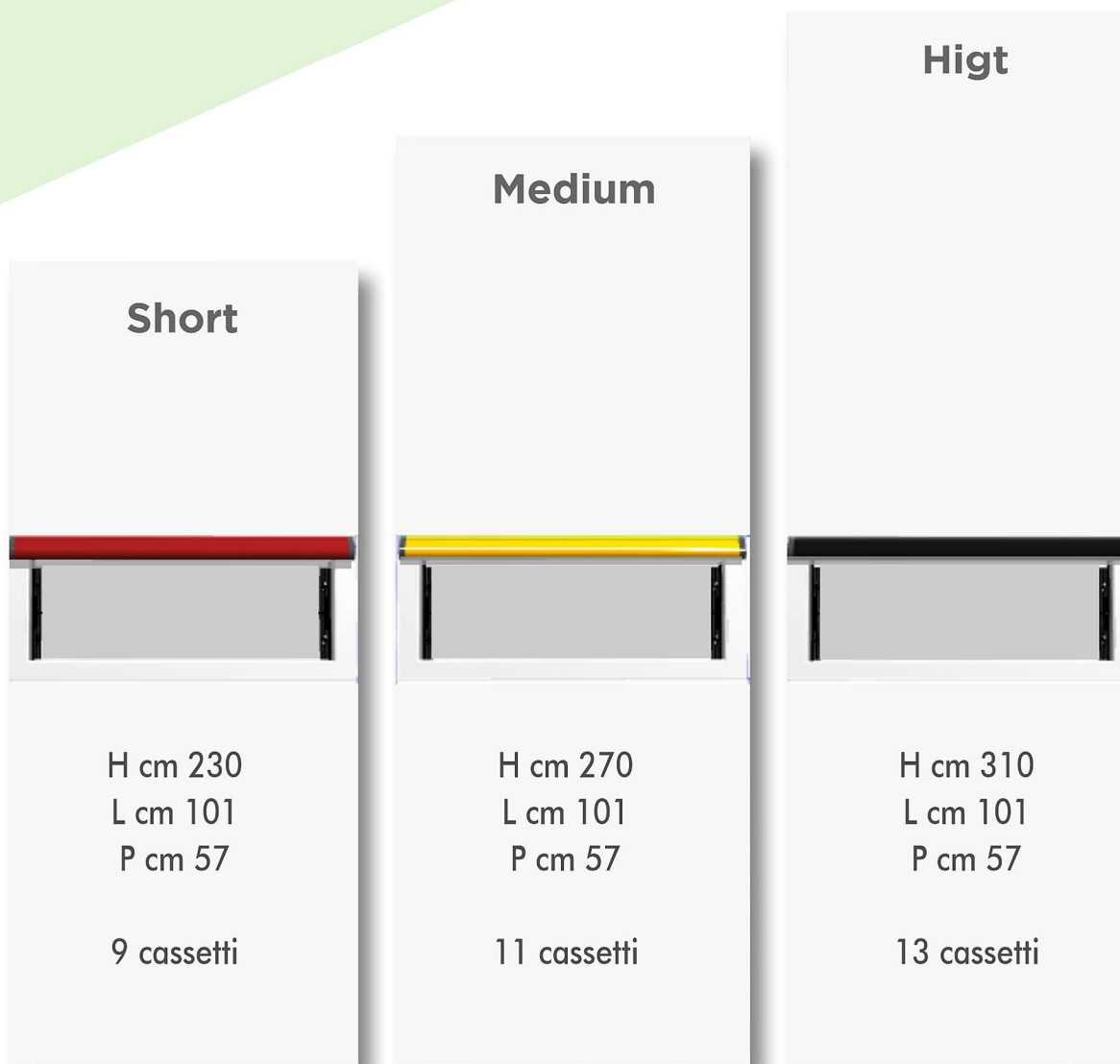
➤ **RAPIDO**

➤ **PRECISO**


➤ **INNOVATIVO**



CASSETTIERA AUTOMATICA PER FARMACIA



COME FUNZIONA prelievo del prodotto

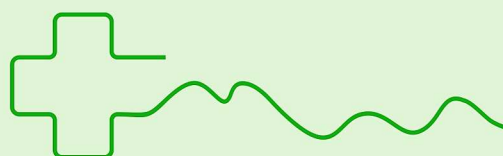


ARREDA IL TUO ANGOLO BEAUTY...

- POLTRONE PEDICURE
- POLTRONE PODOLOGICHE
- SCALETTE
- POLTRONE e SGABELLI

- BANCHI CASSA
- RECEPTION
- MENSOLE
- ARREDO

- LETTINI PORTATILI a VALIGIA
- LETTINI da MASSAGGIO
- LETTINI FISIOTERAPICI



Eclisse

Poltrona lettino estetica dotata di struttura metallica bianca con pratico ripiano portaoggetti e 2 cassetti, foro viso e cuscino. Schienale e poggiatesta inclinabili manualmente e braccioli removibili per maggiore comodità.

Dimensioni: cm 183 x 63 x 77 H

Peso: 40 Kg

Portata massima: 150 Kg



Sirio

Poltrona lettino estetica con struttura metallica bianca dotata di due snodi che permettono l'inclinazione regolabile manualmente dello schienale (65°) e del gambale (45°). Braccioli estraibili per un maggiore comfort.

Dimensioni: cm 185 x 63 x 63/77 H

Peso: 58 Kg


Portata massima: 150 Kg



Jupiter

Poltrona lettino estetica con 4 motori che regolano l'altezza (posizione piana cm 61-91), Trendelenburg (15° - altezza massima 100 cm, minima 55 cm), l'inclinazione dello schienale (80°) e del poggiatesta (90°). Inclinazione manuale del poggiatesta.

Dimensioni: cm 179 x 84,5 x 61/91 H



Dalia

Lettino con struttura in acciaio tubolare diametro 30 mm verniciato a polvere epossidica colore bianco. Posizione fissa con rivestimento in similpelle lavabile colore bianco (su richiesta disponibile in 17 colorazioni) con imbottitura in poliuretano da 7 cm. Dotato di portarotolo, testata regolabile con foro viso e tappo e piedini regolabili.

Dimensioni: cm 195 x 62 x 83 H

Peso: 22 Kg

Portata massima: 310 Kg



Iris

Lettino con struttura in acciaio tubolare diametro 30 mm verniciato a polvere epossidica colore bianco con piedini regolabili. Rivestimento in similpelle lavabile colore bianco (su richiesta disponibile in 17 colorazioni) con imbottitura in poliuretano da 8 cm. Dotato di ripiano portastrumenti in legno lavabile e antigraffio, schienale regolabile con foro viso e tappo, portarotolo e ciotolina per le mani.

Dimensioni: cm 194 x 62 x 83 H

Peso: 30 Kg


Portata massima: 310 Kg



Dafne

Lettino da massaggio con motore elettrico per regolazione dell'altezza (52-85 cm). Inclinazione dello schienale regolabile manualmente tramite pistone a gas (60°). Dotato di foro viso, portarotolo e telecomando per regolazione altezza.

Dimensioni: cm 186 x 70 x 52/85 H



CAPPE ASPIRANTI

Sistema aspirante compatto munito di filtro ed idoneo per aspirare polveri e fumi. Equipaggiato con un prefiltro per le polveri, un filtro Hepa ed un filtro ai carboni attivi. Si avvale di un congegno frizionato che ne consente il mantenimento nella posizione inclinata prescelta in modo automatico senza dover stringere viti o pomelli. E' regolabile in altezza.



GALENICO

**KIT TABELLA VI MANUALE
COMPOSTO DA:**

- kit vetreria
- punto di fusione digitale
- bagno maria in rame 5° - 100°




PASSAFARMACO

**PASSABOMBOLE/FARMACI
A TAMBURO ROTANTE**

cm 125 x 35 x 35

si può inserire sia nel muro che nel serramento e costituisce l'evoluzione più completa e più semplice della famiglia dei sistemi di sicurezza



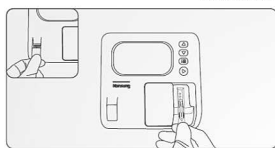
ANALYSIS 4.0

Analizzatore per sangue capillare

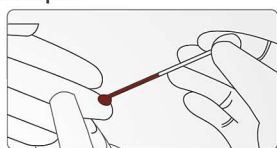
- ▷ Profilo Lipidico, Glicemia, Funzionalità renale, Funzionalità epatica, screening metabolico, etc.
- ▷ Tipo di campione: sangue capillare, sangue venoso, siero, plasma
- ▷ Tempo di analisi: < 3 minuti



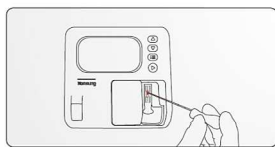
Utilizzo semplice e rapido



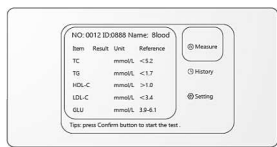
1. Inserisci la test card e il chip



2. Preleva il campione con il capillare



3. Aggiungi il campione alla test card



4. Verifica i risultati dopo 3 minuti

Caratteristiche Tecniche

Memoria: 3000 risultati
 Interfacciabile con host esterno via LIS
 Dimensioni: 157x146x65 mm
 Peso: 622 g

Test disponibili



Lipidi + Glucosio



Funzionalità Renale



Funzionalità Epatica



Screening Malattie Metaboliche



Screening Donatori


Colest. Tot.: 100 - 500 mg/dL
 Trigliceridi: 45 - 650 mg/dL
 HDL-C: 15 - 100 mg/dL
 Glucosio: 36 - 324 mg/dL

Urea: 7 - 112 mg/dL
 Creatinina: 0.34 - 11.31 mg/dL
 Ac. Urico: 2.0 - 20.2 mg/dL

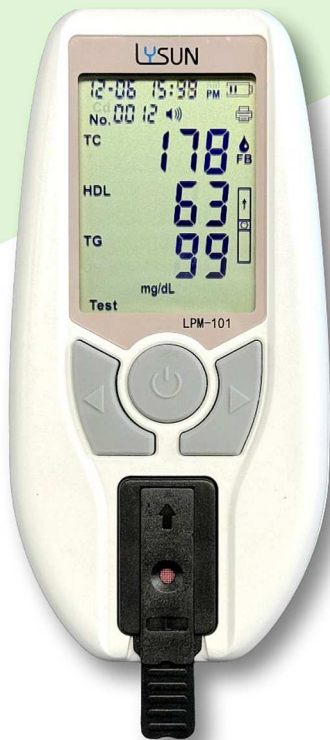
ALT: 10 - 800 U/L
 AST: 10 - 800 U/L
 Albumina: 1.0 - 6.0 g/dL

Ac. Urico: 2.0 - 20.2 mg/dL
 Colest. Tot.: 100 - 500 U/L
 Glucosio: 36 - 324 mg/dL

ALT: 10 - 800 U/L
 Emoglob.: 4.5 - 25.6 g/dL



LIPOCARE ANALYZER



SISTEMA PER IL DOSAGGIO DI PROFILO LIPIDICO, COLESTEROLO E TRIGLICERIDI

Range di Misura:

- Colesterolo: 100 - 500 mg/dL
- Trigliceridi : 45 - 650 mg/dL
- HDL : 15 - 100 mg/dL
- LDL

Memoria: 500 risultati

Dimensioni: 135 x 66 x 19 mm

Peso: 120 g

Batteria ricaricabile

Tipo di campione: sangue capillare

Volume di campione:

- 35 μ L per Profilo Lipidico
- 10 μ L per Colesterolo Totale e Trigliceridi

Metodo di prelievo: capillare

Risultato entro 2 minuti

LIMPID PRO MULTI

Range di Misura:

- Glucosio nel sangue: 10,8 - 600 mg/dL
- Emoglobina Totale: 5,0 - 26,0 g/dL
- Chetoni: 0,1 - 8,0 mmol/L
- Acido Urico: 3,0 - 20,0 mg/dL

Memoria: 900 risultati

Dimensioni: 89,5 x 52,1 x 17,7 mm

Peso: 55 g


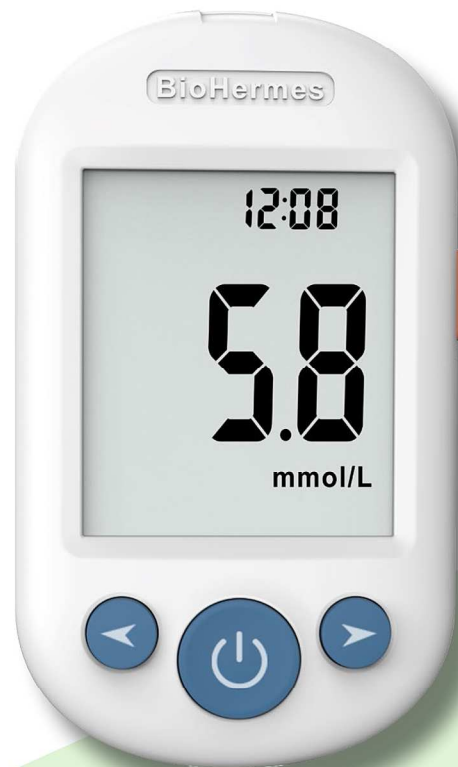
Tipo di campione: sangue capillare

Volume di campione:

- 0,5 μ L per Glucosio e Emoglobina Totale
- 0,8 μ L per Chetoni
- 1,6 μ L per Acido Urico

Metodo di prelievo: capillare

Risultato in 5 secondi



POINT CARE 4.0

Sistema di misura ad immunofluorescenza per l'esecuzione di dosaggi quantitativi da prelievo capillare

Esecuzione del test in tre semplici passaggi

1. Raccolta del sangue capillare
2. Miscelazione del sangue capillare con il reagente
3. Aggiunta della miscela sulla card reattiva

Caratteristiche Tecniche

- Sorgente di eccitazione a LED
- Interfaccia Touchscreen
- Stampante integrata
- Dimensioni: 270x238x146 mm
- Peso: 2.8 Kg




Test Disponibili:

- Finicare beta-hCG
- Finicare CRP
- Finicare Ferritina
- Finicare FOB
- Finicare fPSA
- Finicare FT3
- Finicare FT4
- Finicare H. pylori Ag
- Finicare HbA1c
- Finicare Microalbumina
- Finicare PSA
- Finicare RF
- Finicare RSV Ag Test
- Finicare Strep A Ag Test
- Finicare T3
- Finicare T4
- Finicare TSH
- Finicare Vitamina D

Specifiche

- Kit da 25 test per kit
- Conservazione a temperatura ambiente
- Non necessita calibrazione
- Scadenza 2 anni dalla produzione



POINT CARE B

SISTEMA AUTOMATICO DI ANALISI CHIMICA DEL SANGUE



FACILE DA USARE

- Schermo touch da 4,3 pollici
- Campione 100 µl di sangue intero, siero o plasma
- Informazioni di calibrazione di fabbrica con codice a barre
- Compatibile con LIS, non è necessario inserire manualmente le informazioni del paziente
- I risultati possono essere stampati tramite una stampante termica (facoltativa), una stampante da ufficio o tramite la piattaforma di gestione dei dati (MDMP)
- Possibilità di stampare report personalizzati installando la piattaforma di gestione dei dati medici MNCHIP

MISURAZIONI PRECISE

La tecnologia avanzata garantisce risultati precisi

- I dischi microfluidici con sfere reagenti preinstallate garantiscono un'analisi accurata dei campioni di sangue e dei reagenti
- L'ottica di misurazione stabile comprende una lampada stroboscopica allo xeno, un sistema di selezione della lunghezza d'onda e un rilevatore a più lunghezze d'onda
- Un software integrato di controllo qualità monitora l'intero processo in tempo reale garantendo un'analisi coerente dei campioni di sangue, dei reagenti, dei dischi microfluidici e dell'analizzatore chimico

| | General Chemistry IV Lyophilized Kit | Glucose and Lipid Panel Lyophilized Kit | Liver Function Panel Lyophilized Kit | Renal Function Panel Lyophilized Kit | Electrolyte Panel Lyophilized Kit |
|------------------|---|--|---|---|--------------------------------------|
| TP | TP | | TP | | |
| ALB | ALB | | ALB | ALB | |
| GLO* | GLO* | | GLO* | | |
| A/G* | A/G* | | A/G* | | |
| ALT | ALT | | ALT | | |
| AST | AST | | AST | | |
| GGT | GGT | | GGT | | |
| ALP | ALP | | ALP | | |
| TBIL | TBIL | | TBIL | | |
| DBIL | DBIL | | DBIL | | |
| IBIL* | IBIL* | | IBIL* | | |
| UA | UA | | | UA | |
| CRE | CRE | | | CRE | |
| UREA | UREA | | | UREA | |
| GLU | GLU | GLU | | | |
| GSP | | GSP | | | |
| TG | TG | TG | | | |
| CHOL | CHOL | CHOL | | | |
| HDL-C | HDL-C | HDL-C | | | |
| LDL-C* | LDL-C* | LDL-C* | | | |
| K ⁺ | | | | | K ⁺ |
| Na ⁺ | | | | | Na ⁺ |
| Cl ⁻ | | | | | Cl ⁻ |
| Ca ²⁺ | | | | Ca ²⁺ | Ca ²⁺ |
| P | | | | P | P |
| Mg ²⁺ | | | | | Mg ²⁺ |
| CO ₂ | | | | CO ₂ | CO ₂ |

* Test calcolato

SPECIFICHE

- Tipo di campione: Sangue intero, plasma, siero
- Dimensione del campione: 100 µl
- Tempo di risultati: Circa 7-12 minuti
- Interfaccia utente: Schermo touch da 4,3 pollici
- Temperatura di reazione: 37°C ± 0,2°C
- Requisiti di potenza: 120 VA
- Dimensioni: 210 L x 125 P x 175 A mm
- Peso netto: Circa 2,5 kg
- Parametri: Fino a 19 parametri in un test, 33 parametri configurati in 10 profili monouso, preconfezionato con reagente liofilizzato autonomo
- Disco reagente: Calibrazione automatica tramite scansione del codice QR sulla busta di alluminio
- Controllo di qualità: Sistema di controllo qualità in tempo reale (RQC) integrato
- Interfacce di connessione: Interfaccia WLAN, USB, Ethernet, compatibile con LIS
- Modalità di stampa: Stampante termica esterna opzionale, stampante da ufficio (opzionale), MDMP, LIS
- Capacità dei dati: 50.000 risultati di test e dati di controllo qualità
- Ambiente operativo: Temperatura 10-30°C, umidità 40-85%

URINE ANALYZER

Analizzatore compatto di urine

Parametri Testati

| | |
|-----------------|--|
| Urobilinogeno | |
| Bilirubina | |
| Chetoni | |
| Creatinina | |
| Sangue | |
| Proteine | |
| Microalbumina | |
| Nitriti | |
| Leucociti | |
| Glucosio | |
| Peso Specifico | |
| pH | |
| Acido Ascorbico | |
| Calcio | |



Caratteristiche Tecniche

Memoria: 1000 risultati
 Batteria ricaricabile
 Stampante opzionale
 Dimensioni: 111x69x28 mm
 Peso: 172 g

RENAL FUNCTION METER

Sistema per il dosaggio della Creatinina e del profilo renale da sangue capillare

Range di misura:

- Creatinina: 0.5 - 15 mg/dL
- Acido Urico: 1.5 - 20 mg/dL
- Urea: 5.4 - 240 mg/dL

Tipo di campione: sangue capillare

Conservazione: temperatura ambiente

Memoria: 500 risultati

Batteria ricaricabile

Dimensioni: 135x66x19 mm

Peso: 90 g



Q LABS

Sistemi per Coagulazione

qLabs® Electrometer (Autoanalisi)

Sistema palmare per il monitoraggio dei parametri di coagulazione PT e INR. Il sistema è certificato per autoanalisi e permette il dosaggio del tempo di protrombina (PT) e il calcolo del rapporto internazionale normalizzato (INR) entro due minuti.

Per il funzionamento è sufficiente una goccia di sangue capillare applicata direttamente sulla striscia reattiva e non richiede calibrazioni o manutenzioni.

- Certificato CE(0123) Nr.: V1 077717 0011 Rev. 01

qLabs® Electrometer Plus

Sistema palmare ad uso professionale per il monitoraggio dei parametri di coagulazione PT/INR e aPTT.

Il sistema permette il dosaggio del tempo di protrombina (PT), il calcolo del rapporto internazionale normalizzato (INR) e il tempo di trombina parziale attivata (aPTT).

Per il dosaggio è sufficiente una goccia di sangue capillare o venoso fresco (almeno 10 microlitri), senza anticoagulanti




BIOHERMES

SISTEMA DI MISURAZIONE DELL'EMOGLOBINA GLICATA PER ANALISI POCT

- Analizzatore portatile per il dosaggio della HbA1c
- Risultati accurati con CV < 3%
- Misurazioni facili e veloci
- Conservazione a temperatura ambiente

COMPONENTI

- Analizzatore
- Chip
- Buffer A / B
- Sistemi di prelievo
- Strisce di test



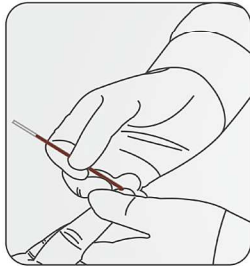
EMO DIAGNOSTIC

Sistema point-of-care per formula leucocitaria, emoglobina totale ed ematocrito da sangue capillare, calcolo globuli rossi

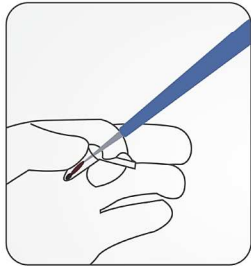


WBC Analyzer: per la quantificazione dei **leucociti totali** e la **formula leucocitaria**:


- ▷ Linfociti, Monociti, Basofili, Eosinofili, Neutrofilii
- ▷ Sistema ad alta tecnologia basato sulla digitalizzazione e analisi d'immagine microscopica
- ▷ Volume di campione: 10 μ L
- ▷ Tempo di analisi: < 3 minuti



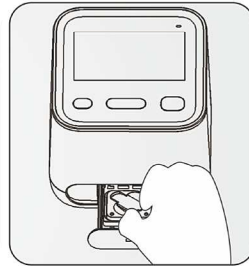
1. prelevare 10 μ L di sangue capillare



2. miscelare il campione con il colorante



3. trasferire la miscela nella cuvetta di lettura




4. inserire la cuvetta nello strumento per la misura

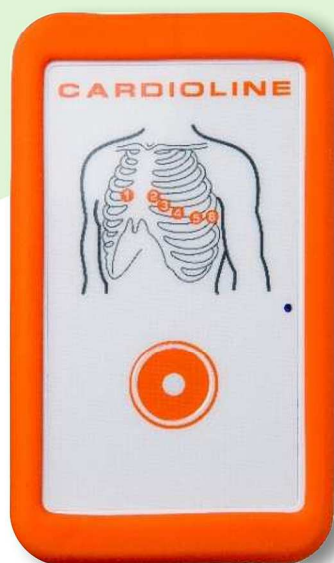


Hemoglobin Analyzer: per la quantificazione dell'**Emoglobina Totale** e dell'**Ematocrito**

- ▷ Principio spettrofotometrico
- ▷ Volume di campione: 10 μ L
- ▷ Tempo di analisi: < 30 secondi



CARDIOLINE



TOUCH ECG HD+

- Unità di acquisizione elettrocardiografica a 12 derivazioni, leggero e comodo da utilizzare con connettività Bluetooth.
- Consente la visualizzazione contemporanea, di alta qualità, delle 12 derivazioni e di una strip di ritmo continua fino a 30 minuti.
- Più di 10 ore di funzionamento, o più di 500 ECG, a batteria, grazie a circuiti a basso consumo.
- Riconoscimento del pacemaker continuo mediante tecnica hardware e filtri software.
- Consumabili disponibili: FIAB elettrodi monouso ECG per adulti e pazienti pediatrici.


CLICK HOLTER ECG

- Unità di acquisizione elettrocardiografica a 3 derivazioni fino a 48 ore, leggero e comodo da utilizzare.
- Frequenza di campionamenti fino a 500 campioni al secondo.
- Display da 2,2 pollici per verificare la qualità del segnale prima dell'avvio della registrazione.
- Riconoscimento del pacemaker continuo mediante tecnica hardware e filtri software.
- Consumabili disponibili: FIAB Elettrodi monouso ECG Holter.



WALK 200 B

- Registratore per il monitoraggio della pressione arteriosa fino a 24 ore con connettività Bluetooth.
- Semplice d'usare, leggero e compatto per massimizzare il comfort del paziente. Dimensioni contenute e pompa silenziosa.
- Algoritmo auto adattante per il controllo del gonfiaggio del bracciale.
- Display LCD per visualizzare informazioni preliminari.
- Consumabili disponibili: fascia sottobracciale in TNT.



TELEDERMATOLOGIA

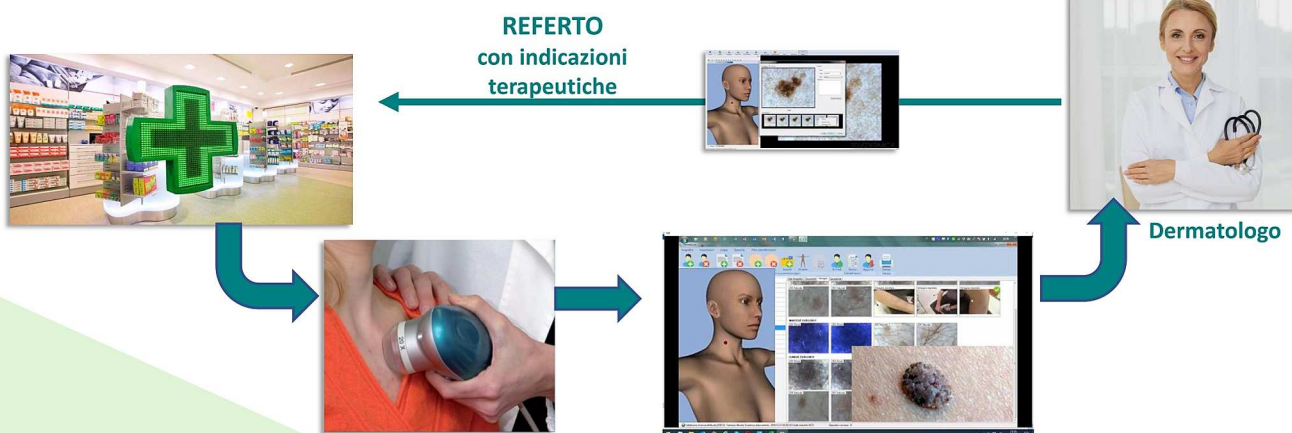
ANALISI DERMATOLOGICA COMPLETA IN FARMACIA

Servizio di teledermatologia per le Farmacie che offre un'analisi dermatologica **COMPLETA** in collaborazione con dermatologi selezionati.



- 1** ► **CONSULTO DERMATOLOGICO**
 su tutte le lesioni della pelle pigmentate (nevi) e non pigmentate (basalioma, cheratosi seborroica, ecc.) e su tutte le principali malattie e problematiche cutanee (psoriasi, dermatiti, micosi, couperose, rosacea, ecc.).

- 2** ► **VALUTAZIONE DERMOCOSMETICA E TRICOLOGICA**
 con possibilità di richiedere consulenza da parte di un dermatologo o gestita in autonomia dal Farmacista.




IL SERVIZIO:

- Dermatoscopio digitale DermaScope ad alta risoluzione a 30 fotogrammi al secondo.
- Ottiche a vari ingrandimenti con tecnologia epiluminescenza per la valutazione delle lesioni pigmentate.
- Ottiche a vari ingrandimenti con luce di Wood e luce naturale.
- Macchina fotografica digitale per l'acquisizione delle immagini panoramiche indispensabili per la migliore valutazione di alcune patologie.
- Software dedicato per acquisizione e gestione delle immagini e dati del paziente, mappatura della sede interessata dall'indagine, scambio dati con network dei dermatologi e stampa dei risultati.
- Percorso di formazione direttamente in Farmacia, in video-chiamata e con lezioni di Dermatologia in modalità webinar.



5 ottiche DERMALUX in dotazione:

- epiluminescenza a 20 X
- epiluminescenza a 30 X
- luce di Wood a 20 X
- luce naturale a 150 X
- luce naturale a 20 X



Grazie per l'attenzione ...

via Circonvallazione 16
CASTELLETTO STURA CN

 0171 26.12.42

 www.pharmacydivision.it

 amministrazione@pharmacydivision.it

